



HTCAJ001

PROJETOR LED HUSKY TECHNOLOGIES

PRETO, 5810 LUMENS,
FULL HD, 44" ATÉ 200", BLUETOOTH, ANDROID

MANUAL DO USUÁRIO

Agradecimentos

Parabéns! Você acaba de adquirir um produto Husky Technologies. É ótimo que você tenha nos escolhido! Neste manual de instruções, você encontra as informações detalhadas do produto, além de como instalá-lo e utilizá-lo corretamente; portanto, leia com bastante atenção todas as instruções. Lembre-se também de guardá-lo para eventuais consultas e dúvidas futuras. Aproveite sua nova aquisição e prepare-se para viver boas experiências com seu produto!

Índice

1. Informações gerais	01
2. Segurança	01
3. Especificações técnicas	02
4. Dispositivo	03
5. Instruções de uso	05
6. Termo de Garantia	09

1. Informações gerais

CONTEÚDO DA EMBALAGEM:

Quantidade	Item
1	Projektor
1	Cabo de alimentação
1	Controlador remoto
1	Cabo de interface para áudio e vídeo (AV x 3 RCA)
1	Manual de instruções
1	Projektor (com tampa de proteção para as lentes)

2. Segurança

- 2.1 Antes de usar este produto, leia as instruções cuidadosamente. Guarde em local seguro para referência futura.
- 2.2 Não tente abrir o produto ou realizar manutenção por conta própria, além de poder causar danos a você e riscos à sua segurança, isso impacta diretamente na perda de garantia do produto.
- 2.3 Para assegurar fornecimento correto de alimentação, use a tomada padrão brasileira e cabo com aterramento.

1

2.4 Use o projetor em sua tensão correta.

2.5 Não olhe diretamente para as lentes do projetor quando o projetor estiver ligado, a fim de evitar danos aos seus olhos.

2.6 A fim de evitar entupimento da ventilação do projetor, não o cubra com roupa, tapete ou qualquer outro material.

2.7 Esse projetor não é à prova d'água; portanto mantenha-o longe de chuva, umidade e quaisquer outros objetos que possuam líquidos tais como vasos, copos, etc.

2.8 Para evitar panes na alimentação (exemplo, curto-circuito), mantenha o projetor longe de chuva, água e umidade.

2.9 Desligue o projetor e retire-o da alimentação caso não vá utilizá-lo por um bom tempo.

2.10 Use a espuma original ou algum material protetor caso preciso transportar o projetor.

2.11 Se o projetor estiver com algum defeito, contate o vendedor; não tente consertá-lo por conta própria.

2.12 Para aumentar a vida útil do projetor e para proteger a sua visão, faça uma pausa na utilização após 3 a 4 horas de uso.

2.13 Para proteger as lentes, cubra-as com a tampa que veio com o projetor (ao desligar o projetor); para colocar a tampa, recolha totalmente as lentes por meio do controle eletrônico de foco.

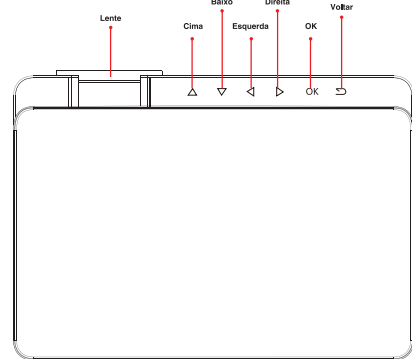
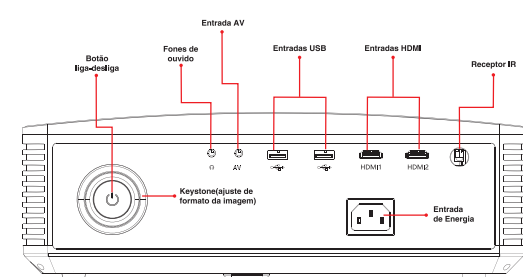
3. Especificações Técnicas

Sistema Operacional: Android	Taxa de projeção: 1,56:1
Tecnologia da imagem: LCD e LED	Keystone: correção manual +/- 15°
Resolução: 1920 x 1080 P	Tensão de entrada: 100/240 V - 50/60 Hz
Máxima resolução compatível: 1920 x 1080 P	Potência: 140 W
Iluminação: LED	Entradas: HDMI x 2/USB x 2/AV
Modo de foco: eletrônico	Saída: fones de ouvido
Distância de projeção: 1,45 - 6,65 m	Alto-falante: 5 W
Tamanho de tela: 40 - 200 polegadas	Dimensões: 320 x 230 x 108 mm
Taxa de aspecto: 16:9	Peso líquido: 2,5 kg

2

4. Dispositivo

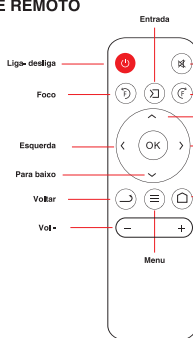
4.1 ENTRADAS E SAÍDAS



Nota: Esse produto não se destina ao carregamento de telefones celulares.

3

4.2 CONTROLE REMOTO



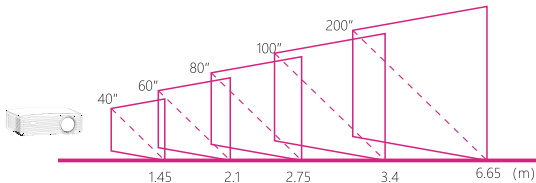
NOTAS:

- 1 - Para estabilidade de operações, não misture pilhas novas com usadas.
- 2 - Para se evitar corrosão por vazamento, retire as pilhas se não for usar o controle remoto por um longo período.

4

5. Instruções de uso

5.1 DISTÂNCIA DO PROJETOR X TAMANHO DE TELA



OBSERVAÇÃO: Devido ao erro aproximado de 3% do dispositivo óptico, as medidas acima são apenas para referência; instale o projetor de acordo com a medida real.

OBSERVAÇÃO 2: O "keystone" serve para, por exemplo, se ajustar a imagem se a superfície de projeção estiver em ângulo (inclinada).

Abaixo do projetor existe um "pé" escamoteável para ajuste da inclinação do projetor.



Para expor o "pé" escamoteável, pressione o botão logo abaixo dele:

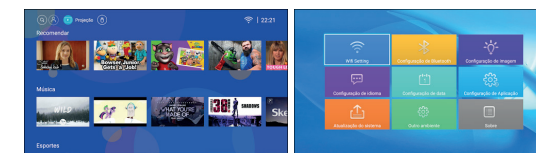


Para recolher (ocultar) o "pé" escamoteável, pressione o mesmo botão e ao mesmo tempo pressione o "pé" (mantendo o botão pressionado); ao chegar ao final, solte o botão.

5

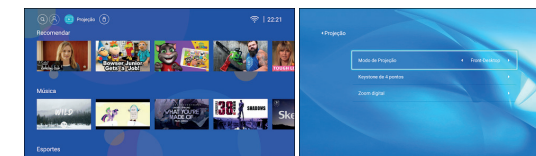
5.2 PÁGINA DE BUSCA ("SEARCH PAGE")

Nesta página você poderá livremente selecionar e acessar o que você achar interessante.



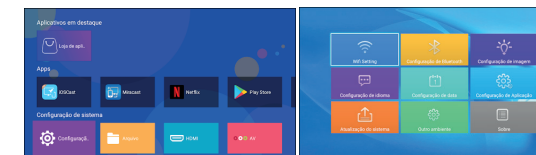
5.3 "SETUP" (CONFIGURAÇÃO) DE PROJEÇÃO

Clique nesse botão para rapidamente ir para a página de configuração de projeção; selecione então correção de "keystone" de quatro pontos (vertical, horizontal), correção automática de "keystone" ("on", "off"), correção manual de "keystone" (-50 - 0 - 50), seleção de modo de projeção (projeção para frente, projeção para trás, projeção elevada para frente, projeção elevada para trás), e zoom sem passos intermediários (80% - 100%).



5.4 MENU "SETUP"

Entre na página principal e selecione "System Setting"; assim, você poderá selecionar a rede, Bluetooth, ajustes de projeção, ajustes de linguagem, ajustes de data, gerenciamento de aplicativos, atualizações de sistema e outros ajustes.



6

5.5 CONEXÕES DE MÍDIA

5.5.1 CONEXÃO USB

Conecte o(s) dispositivo(s) USB com seus arquivos na(s) porta(s) USB do projetor. Selecione "Media" para acessar filmes, músicas, fotos, texto.

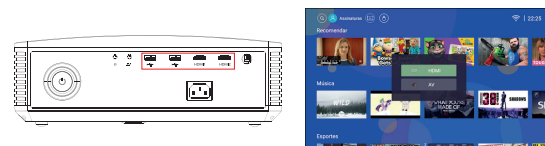


Formatos suportados de multimídia:

Áudio: MP3/WMA/OGG/AAC/FLAC/APE/WAV/MKA/M4A/RAM/MP2
Imagem: JPEG / BMP / PNG
Vídeo: DIVX / RM / 3GP / AVI / MKV / FLV / MOV / MP4 / MPG / VOB / MPG / RMVB / RM
Texto: TXT

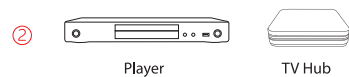
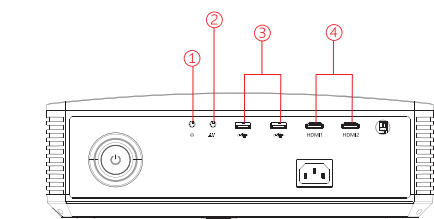
5.5.2 FONTES DE SINAL

As se usarem as entradas de sinal externo do projetor (interfaces HDMI e AV), selecione a fonte de sinal de vídeo desajada na página exibida na figura a seguir; após ser selecionada a fonte de sinal de vídeo, o projetor poderá ser conectado com a fonte externa de vídeo e o conteúdo da mesma será então projetado.



7

5.5.3 ESQUEMÁTICO DE CONEXÕES



8

6. Termo de Garantia

Para aproveitar ao máximo o seu produto, por favor leia atentamente o manual do produto e este Termo de Garantia. Caso seu produto apresente algum problema, entre em contato com o KaBuM! através do nosso site www.kabum.com.br. Vale lembrar que no site também é possível encontrar dicas de utilização e respostas a perguntas frequentes em www.kabum.com.br/faq.

CONDIÇÕES DE GARANTIA:

I. PRAZO DE VALIDADE DA GARANTIA
O KaBuM! assegura ao consumidor deste Produto, contados a partir da data de entrega do mesmo, **GARANTIA TOTAL de 12 meses para o produto, sendo:**
- 03 meses de Garantia Legal (de acordo com o Inciso II, do artigo 26, do Código de Defesa do Consumidor) e;
- 09 meses de Garantia Contratual.

GARANTIA TOTAL de 03 meses para os acessórios, de acordo com o Inciso II, do artigo 26, do Código de Defesa do Consumidor. Ou seja, para os acessórios não haverá 09 meses de Garantia Contratual.
Para que a Garantia Total tenha validade, orientamos que além deste termo, você apresente a Nota Fiscal de compra do produto dentro da caixa. Esta Garantia é válida para todo o território nacional e cobre os vícios previstos no artigo 18 do Código de Defesa do Consumidor, desde que o seu produto tenha sido utilizado corretamente e de acordo com as normas e recomendações descritas neste documento e nos manuais.

A GARANTIA NÃO COBRE PROBLEMAS POR MAU USO.
IMPORTANTE: Além das demais opções constantes neste Termo, seu produto não estará coberto se houver danos decorrentes da instalação inadequada, bem como quaisquer modificações que alterem a funcionalidade ou a capacidade do mesmo. A instalação do produto deve ser feita de acordo com o Manual do Usuário e/ou Guia de Instalação. O KaBuM! não se responsabiliza pela instalação deste produto. Caso seu produto necessite de instalação e/ou configuração por um técnico capacitado, procure um profissional especializado, as suas próprias expensas, ou seja, os custos desses serviços não estão incluídos no valor do produto e não serão arcados e/ou reembolsados pelo KaBuM!. O KaBuM! não se responsabiliza por eventuais tentativas de fraudes e/ou sabotagens em seus produtos. Quando aplicável, mantenha as atualizações do software e aplicativos em dia, assim como as proteções de rede necessárias para proteção contra invasões (hackers). O equipamento é garantido contra vícios dentro das suas condições normais de uso, sendo importante que se tenha ciência de que, em caso de equipamento eletrônico, este não está livre de fraudes e burlas que possam interferir no seu correto funcionamento.

Conforme previsto no §1º do artigo 18 do Código de Defesa do Consumidor, o KaBuM! terá até 30 (trinta) dias para sanar eventual vício em seu produto, desde que

9

o problema tenha ocorrido dentro do período de vigência da sua Garantia. Alguns de nossos produtos são coletados por transportador próprio, indicado pelo KaBuM!, enquanto outros produtos precisam ser enviados por você, para o KaBuM!, via Correios. A forma de envio será esclarecida, pelo KaBuM!, durante o processo. Caso o produto seja encaminhado para a Assistência Técnica por meio dos Correios ou coletado por transportador próprio, a contagem do prazo de 30 (trinta) dias para sanar eventual vício iniciará A PARTIR DA DATA DE RECEBIMENTO DO PRODUTO PELA ASSISTÊNCIA TÉCNICA, e terminará NA DATA DE POSTAGEM POR ESTA a você. Sua rastreabilidade poderá ser acompanhada por meio do número do E-Ticket fornecido por meio dos Canais de Atendimento.

II. ATENDIMENTO DA GARANTIA

O KaBuM! não presta serviços de Garantia em domicílio. Portanto, para utilização de sua Garantia, você deverá entrar em contato com o KaBuM! por meio de nossos telefones, e-mail ou chat disponíveis em nosso site www.kabum.com.br/faq e você será direcionado à abrir uma solicitação referente à Garantia, diretamente em nosso site. Você deverá preencher corretamente todos os campos disponíveis, bem como informar, detalhadamente, o estado em que o produto se encontra, apresentar um breve relato do ocorrido e evidências do vício do produto por meio de fotos ou vídeos, por exemplo. Estando dentro das condições de Garantia, o KaBuM! solicitará o envio do produto para análise, acompanhado da Nota Fiscal de compra.

Quando seu produto ou uma de suas peças forem trocados pelo KaBuM! ou por seus representantes autorizados, essas peças passarão a ser de propriedade do KaBuM!. O KaBuM! durante esta Garantia não se responsabilizará:
a) Pelos custos do envio do seu produto para o local no qual ele será reparado ou sua devolução, caso identificado previamente o mau uso do mesmo pelo Consumidor. ESTAS DESPESAS SERÃO DE SUA EXCLUSIVA RESPONSABILIDADE;
b) Por qualquer dano ou atraso que venha ocorrer durante o transporte dos produtos enviados para análise de Garantia. É DE SUA EXCLUSIVA RESPONSABILIDADE EMBALAR SEU PRODUTO DE FORMA SEGURA, EVITANDO QUE O MESMO SOFRA IMPACTOS DURANTE O TRANSPORTE. Sendo identificado o mau uso quando da análise em Garantia, o KaBuM! retornará o produto ao cliente sem reparo ou troca.

III. COBERTURA DA GARANTIA

Caso você necessite acionar o KaBuM! saiba que a Garantia NÃO COBRE:
a) Vícios que não forem de fabricação, mas sim causados pelo Consumidor ou por quaisquer terceiros estranhos ao fabricante;
b) Bateria e acessórios que acompanham o Produto, tais como fones de ouvido, carregador, teclado, capa protetora, cabo conversor mini, micro-USB, cartão removível, cartão SIM, caneta apontadora e demais itens;
c) Danos causados pelo uso de componentes ou produtos de terceiros e acessórios não autorizados ou não homologados pelo KaBuM!;

1º O prazo de 30 (trinta) dias é um limite máximo que pode ser atingido pela soma dos períodos mais curtos utilizados, e poderá ser ampliado quando a solução do problema apresentado não comportar reparo dentro dos 30 (trinta) dias iniciais, conforme previsto no § 2º do artigo 18 do Código de Defesa do Consumidor

10

d) Formação do Sistema Operacional do Produto. Importante: é de sua responsabilidade manter as cópias (backup) regulares de seus arquivos (fotos, textos, contatos, etc.) porque esta Garantia não cobre eventual perda e nem a realização de cópias;
e) Danos causados pela flutuação de energia elétrica ou descargas elétricas na rede;
f) Danos decorrentes da instalação inadequada, bem como quaisquer modificações que alterem a funcionalidade ou a capacidade do produto;
g) Danos decorrentes de mau uso ou uso inadequado, incluindo, mas não se limitando a quedas, golpes, fogo, alta umidade ou chuva, produtos de limpeza, exposição ao excesso de calor, interferência magnética, armazenamento, adaptadores desconhecidos ou danificados, utilização de objetos pontiagudos, violação, transporte inadequado, desgaste natural das partes, peças e componentes, dentre outros;
h) Defeitos decorrentes do descumprimento das normas e recomendações de manutenção descritas neste documento e nos manuais do produto, casos fortuitos ou de força maior, bem como aqueles causados por acidentes e forças da natureza;
i) Produtos que sofreram influência de natureza química, eletromagnética, elétrica ou animal (insetos, etc.);
j) Produtos com o número de série adulterado ou rasurado. Esta Garantia não cobre perda de dados, portanto, recomenda-se, se for o caso do produto, que o Consumidor faça uma cópia de segurança regularmente dos dados que constam no produto.

CUIDADO! Para não perder o direito à Garantia você deve observar os seguintes itens: a) Não modificar, violar ou consertar seu produto, alterando sua funcionalidade ou a sua capacidade, por conta própria ou por meio de pessoas não autorizadas pelo KaBuM!;
b) Guardar a Nota Fiscal e apresentá-la quando ocorrer o acionamento da Garantia para reparo;
c) Cuidar muito bem de seu produto evitando quaisquer danos ou mau funcionamento ocasionado pelo mau uso ou uso inadequado, incluindo, mas não se limitando a quedas, golpes, fogo, alta umidade ou chuva, produtos de limpeza, exposição ao excesso de calor, interferência magnética, armazenamento, adaptadores desconhecidos ou danificados, utilização de objetos pontiagudos, violação, transporte inadequado, dentre outros;
d) Não substituir o Sistema Operacional, não fazer upgrade (atualização dos componentes do hardware¹ ou do software²) e/ou instalar expansões não originais de fábrica, não utilizar programas "piratas";
e) Evitar a contaminação de seu produto por "vírus", instalação de programas indesejados, instalação de programas incompatíveis com a capacidade de processamento do seu produto;
f) Cuidar com o manuseio e conexão de cabos, acessórios e dispositivos em geral que causem danos ao seu produto;
g) Não danificar, rasurar ou de qualquer forma alterar o número de série do seu produto - ele é a forma de identificação e cadastro do seu Produto no KaBuM!;

¹Hardware é a parte física do seu Produto.

²Software é conjunto de componentes lógicos ou sistema de processamento de dados do seu Produto

11

h) Não ligar o seu produto em redes elétricas desconhecidas, com flutuação de energia elétrica ou em redes elétricas improvisadas ou extensões de luz.

IV. CANAIS DE ATENDIMENTO

Para que seu atendimento seja ágil, tenha sempre em mãos o número do seu pedido e a Nota Fiscal de compra.

Você pode nos encontrar:

- 1. **Pela Internet:** www.kabum.com.br/faq Lá, você encontrará respostas às perguntas mais frequentes recebidas pelo KaBuM!, entre outros;
- 2. **Via Chat:** no site, www.kabum.com.br/faq acesse "Chat Instantâneo de Atendimento" e depois a opção "Iniciar Atendimento". De segunda a sábado, exceto domingos e feriados, das 8 às 20 horas (horário de Brasília);
- 3. **Via E-mail:** faleconosco@kabum.com.br marcas.exclusivas@kabum.com.br
- 4. Se suas dúvidas não forem solucionadas pelos canais acima, ligue para o SAC em (19)2114-4444, de segunda a sábado, exceto domingos e feriados, das 8 às 20 horas (horário de Brasília). O SAC KaBuM! prestará o devido suporte e, se necessário, em caso de problemas no hardware, indicará o local para onde o produto deverá ser mandado para o acionamento da Garantia.

Sendo estas as condições deste Termo de Garantia, o KaBuM! se reserva o direito de alterar as características gerais, técnicas e estéticas de seus produtos sem aviso prévio.



Este equipamento não tem direito à proteção contra interferência prejudicial e não pode causar interferência em sistemas devidamente autorizados.

Para maiores informações, consulte o site da ANATEL www.gov.br/anatel/pt-br/

12