



Parabéns! Você acaba de adquirir um produto KaBuM! Smart. É ótimo que você tenha nos escolhido!

Neste manual de instruções, você encontra as informações detalhadas do produto, como instalá-lo e utilizá-lo corretamente, portanto, leia com bastante atenção todas as instruções. Lembre-se também de guardá-lo para eventuais consultas e dúvidas futuras.

Aproveite sua nova aquisição e prepare-se para viver boas experiências com seu produto.

Índice

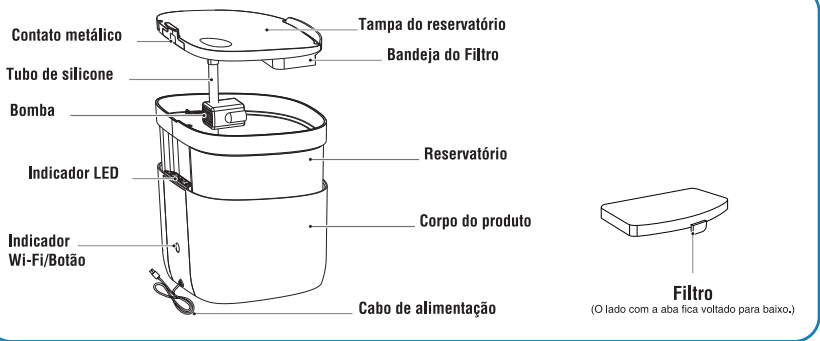
- 1. Características 1
2. Especificações Técnicas 2
3. Informações de Segurança 3
4. Instalação/Instruções de Uso 3
5. Aplicativo KaBuM! Smart 5
6. Limpeza e Conservação 7
7. Problemas e Soluções 7
8. Termo de Garantia 8

1. Características

- Fluxo de água contínuo
Filtro quadruplo para desinfecção da água: algodão PP, carvão ativado, resina de troca iônica e KDF
Bomba de circulação silenciosa
Agendamento de funcionamento
Ativação pelo app KaBuM! Smart
Notificação pelo app: baixo nível de água e troca de filtro
Design desmontável

2. Especificações Técnicas:

Componentes:



Especificações Técnicas:

Capacidade: 1,9L
Alimentação: DC 5V / 1A
Potência: ≤1,5W
Comunicação: Wi-Fi 2,4 GHz
Alcance: 30 metros
Cabo de Carregamento: 1,2 m
Material: ABS
Filtro 4 camadas: algodão PP, carvão ativado, resina de troca iônica e KDF
Dimensão Aproximada: 18 x 17,5 x 14,7 cm
Peso Aproximado: 0,75 kg
Tempo de duração do filtro: 1 mês

3. Informações de Segurança

- Este aparelho não se destina à utilização por pessoas (inclusive crianças) com capacidades físicas, sensoriais ou mentais reduzidas, ou por pessoas com falta de experiência e conhecimento, a menos que tenham recebido instruções referentes à utilização do aparelho ou estejam sob a supervisão de uma pessoa responsável pela sua segurança.
Recomenda-se que as crianças sejam vigiadas para assegurar que elas não estejam brincando com o aparelho.
Crianças devem usar o aparelho apenas sob a vigilância de um adulto.
Apenas para uso interno.
Ao limpar o Bebedouro, DESCONECTE-O da tomada. Não lave ou mergulhe os contatos metálicos em água. Limpe o CORPO do produto usando apenas um pano seco. Apenas o reservatório removível pode ser lavado em água corrente.
Mantenha os contatos metálicos secos. Se os contatos metálicos estiverem sujos, limpe-os com um pano seco.
Coloque o Bebedouro em uma superfície plana, de modo a prevenir tombamento acidental, fazendo com que ele borfite ou não funcione corretamente.
Proteja e organize bem o Cabo de Alimentação de modo a prevenir que seus pets o mordam.
Esse Bebedouro é adequado para gatos ou cachorros de pequeno e médio porte.
Se o cordão de alimentação está danificado, ele deve ser substituído pelo fabricante ou agente autorizado ou pessoa qualificada, a fim de evitar riscos.

4. Instalação / Instruções de Uso

- 1 - Limpe o Bebedouro
Limpe o Reservatório e sua Tampa. Não deixe que os contatos metálicos do corpo do produto entrem em contato com água. Mergulhe o Filtro Quadruplo em água por 5 minutos. Limpe o Corpo do produto com um pano seco.
2 - Encher
Encha o Reservatório com água. Não exceda a marca de nível máximo de água. Na primeira vez após o enchimento, a bomba irá extrair automaticamente o ar antes de bombear a água. Nesse processo, o fluxo de água aumentará gradualmente até se estabilizar.
3 - Montagem
Coloque o Reservatório, a Tampa e o Filtro em seus devidos lugares, conforme imagem ao lado.

5. Aplicativo KaBuM! Smart

Certifique-se de que seu smartphone esteja conectado à sua rede Wi-Fi 2,4 GHz. Seu smartphone e seu Bebedouro devem estar dentro da faixa de intensidade de sinal de seu roteador Wi-Fi. (Consulte as especificações do roteador para obter o alcance máximo.)

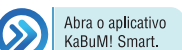
5.1 Download e Instalação

Para download e instalação do aplicativo KaBuM! Smart em seu smartphone procure por KaBuM! Smart na loja de aplicativos do seu celular, ou escaneie o QR code abaixo:



Garanta sempre que o aplicativo esteja em sua atualização mais recente para melhor funcionamento.

5.2 Registro no Aplicativo



- Clique em "Registrar".
Selecione a opção e-mail ou telefone para obter o código de verificação.
Insira o código de verificação recebido para validação.
Configure a senha de acesso e efetue o login.

5.3 Configurações Rápidas

- Colocando o Bebedouro no modo de Pareamento
Pressione o botão na parte traseira do Bebedouro por 5 segundos, até que o indicador Wi-Fi pisque rapidamente (3 vezes/segundo). O bebedouro está pronto para o modo de conexão EZ.
Para trocar para o modo de conexão AP, com o indicador Wi-Fi piscando rapidamente (3 vezes/segundo), pressione o botão na parte traseira do bebedouro por mais 5 segundos. O indicador Wi-Fi deve passar a piscar lentamente (1 vez/2 segundos), indicando que o Bebedouro está pronto para conexão no modo AP.

Modo de Conexão EZ

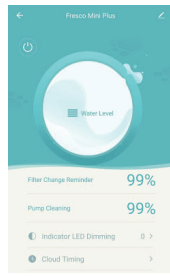
- Abra o aplicativo KaBuM! Smart e clique em Adicionar Dispositivo, ou no símbolo de "+" no canto superior direito da tela;
Clique na categoria Bebedouro (Wi-Fi);
Siga o passo-a-passo presente no aplicativo;
Entre com a senha do Wi-Fi e confirme;
Confirme que o indicador LED do seu produto está piscando rapidamente;
Aguarde a conexão;
Seu dispositivo será adicionado com sucesso. Clique em concluído para ir à página principal e acessar as funções do seu produto pelo app.

Modo de Conexão AP

- Abra o aplicativo KaBuM! Smart e clique em Adicionar Dispositivo, ou no símbolo de "+" no canto superior direito da tela;
Clique na categoria Bebedouro (Wi-Fi);
Siga o passo-a-passo presente no aplicativo;
Entre com a senha do Wi-Fi e confirme;
No canto superior direito da tela, troque o modo de configuração de EZ para AP;
Confirme que o indicador LED do seu produto está piscando lentamente;
Siga as instruções do aplicativo e conecte o Wi-Fi do seu smartphone ao hotspot do dispositivo;
Aguarde a conexão;
Seu dispositivo será adicionado com sucesso. Clique em concluído para ir à página principal e acessar as funções do seu produto pelo app.

5.4 Funções

Controle Via App



Através do aplicativo é possível ver o nível de água restante no Bebedouro, e também quando é necessário mudar o filtro e limpar a bomba.

Através da função Cloud Timing é possível agendar horários para o bebedouro ligar e desligar automaticamente.

6. Limpeza e Conservação

- Ao limpar o Bebedouro, DESCONECTE-O da tomada. Não lave ou mergulhe os contatos metálicos em água.
Limpe o CORPO do produto usando apenas um pano seco.
Apenas o reservatório removível pode ser lavado em água corrente.
Mantenha os contatos metálicos secos. Se os contatos metálicos estiverem sujos, limpe-os com um pano seco.

7. Problemas e Soluções

O que devo fazer quando não consigo ligar ou desligar o Bebedouro pelo aplicativo?

- Verifique se o seu smartphone e o Bebedouro estão conectados na mesma rede Wi-Fi.

O que devo fazer quando o processo de configuração do Bebedouro pelo aplicativo falhar?

- Verifique se o Bebedouro está ligado ou não.
Verifique se o seu smartphone está conectado com a rede Wi-Fi 2,4 GHz.
Verifique a conexão de rede e se o roteador está funcionando normalmente.
Se o roteador for banda dupla, então selecione a rede 2,4 GHz e adicione o Bebedouro.
Verifique se há interferência no Wi-Fi.
Verifique se o roteador conectado com o dispositivo atingiu o seu limite. Tente desativar a função Wi-Fi de alguns aparelhos e reconfigurar o Bebedouro.
Verifique se a senha da sua rede Wi-Fi foi inserida corretamente no app quando adicionado o Produto Smart.
Verifique se o Bebedouro está pronto para configurar: a luz azul indicadora deve piscar rapidamente para o modo de configuração.
Repita o processo de configuração.
Resete o Bebedouro para o padrão de fábrica e tente adicioná-lo novamente.

Porque o Bebedouro está com o Indicador LED piscando na cor vermelha e não há água saindo?

- A tampa do reservatório não está colocada corretamente, ou os contatos metálicos não estão no lugar apropriado.

Porque o Bebedouro está com o Indicador LED piscando em vermelho e azul alternadamente e a água não está saindo de forma estável?

- O Bebedouro está ficando sem água. Por favor, encha-o.

Como posso controlar o dispositivo através da Rede 2G/3G/4G do celular?

- O Bebedouro e o smartphone precisam estar na mesma rede Wi-Fi quando configurados pela primeira vez. Uma vez realizada com sucesso a configuração do dispositivo, você pode controlar remotamente o dispositivo através da rede 2G/3G/4G do celular.

8. Termo de Garantia

Para aproveitar ao máximo o seu produto, por favor leia atentamente o manual do produto e este Termo de Garantia. Caso seu produto apresente algum problema, entre em contato com o KaBuM! através do nosso site www.kabum.com.br. Vale lembrar que no site também é possível encontrar dicas de utilização e respostas a perguntas frequentes em www.kabum.com.br/faq.

CONDIÇÕES DE GARANTIA:

I. PRAZO DE VALIDADE DA GARANTIA

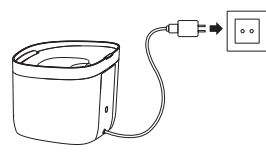
O KaBuM! assegura ao consumidor deste Produto, contados a partir da data de entrega do mesmo, GARANTIA TOTAL de 12 meses para o produto, sendo:
3 meses de Garantia Legal (de acordo com o Inciso II, do artigo 26, do Código de Defesa do Consumidor) e;
9 meses de Garantia Contratual.

GARANTIA TOTAL de 03 meses para os acessórios, de acordo com o Inciso II, do artigo 26, do Código de Defesa do Consumidor. Ou seja, para os acessórios não haverá 09 meses de Garantia Contratual.

Para que a Garantia Total tenha validade, orientamos que além deste termo, você apresente a Nota Fiscal de compra do produto dentro da caixa. Esta Garantia é válida para todo o território nacional e cobre os vícios previstos no artigo 18 do Código de Defesa do Consumidor, desde que o seu produto tenha sido utilizado corretamente e de acordo com as normas e recomendações descritas neste documento e nos manuais. A GARANTIA NÃO COBRE PROBLEMAS POR MAU USO. IMPORTANTE: Além das demais opções constantes neste Termo, seu produto não estará coberto se houver danos decorrentes da instalação inadequada, bem como quaisquer modificações que alterem a funcionalidade ou a capacidade do mesmo.

A instalação do produto deve ser feita de acordo com o Manual do Usuário e/ou Guia de Instalação. O KaBuM! não se responsabiliza pela instalação deste produto. Caso seu produto

4 - Liga
Conecte o cabo USB em uma tomada própria para USB, ou em um adaptador 5V/1A e ligue-o na tomada. O Bebedouro começa a funcionar depois do indicador LED piscar alternadamente em vermelho e azul uma vez.



Obs: O adaptador USB não acompanha o produto. Você pode ligar e desligar o Bebedouro pelo aplicativo KaBuM! Smart.



5 - Substituição do Filtro
É recomendada a troca do filtro a cada 30 dias!

Obs: Mergulhe o filtro em água por 5 minutos antes de colocá-lo no bebedouro.

Indicador LED

Table with 3 columns: Indicator LED, Light Color/Pattern, and Action/Status. Includes rows for Azul Estático, Azul Piscando, Vermelho Piscando, Azul/Vermelho piscando alternativamente, Piscando Rapidamente (3 vezes/segundo), Piscando Devagar (1 vez/ 2 segundos), Estático, Pressione brevemente o botão quando piscando na cor azul, and Pressione longamente por 5 segundos.

Indicador Wi-Fi

Table with 3 columns: Indicator Wi-Fi, Light Color/Pattern, and Action/Status. Includes rows for Piscando Rapidamente (3 vezes/segundo), Piscando Devagar (1 vez/ 2 segundos), Estático, Pressione brevemente o botão quando piscando na cor azul, and Pressione longamente por 5 segundos.

necessite de instalação e/ou configuração por um técnico capacitado, procure um profissional especializado, as suas próprias expensas, ou seja, os custos desses serviços não estão inclusos no valor do produto e não serão arcados e/ou reembolsados pelo KaBuM! O KaBuM! não se responsabiliza por eventuais tentativas de fraudes e/ou sabotagens em seus produtos.

Quando aplicável, mantenha as atualizações do software e aplicativos em dia, assim como as proteções de rede necessárias para proteção contra invasões (hackers). O equipamento é garantido contra vícios dentro das suas condições normais de uso, sendo importante que se tenha ciência de que, em caso de equipamento eletrônico, este não está livre de fraudes e burlas que possam interferir no seu correto funcionamento. Conforme previsto no §1º do artigo 18 do Código de Defesa do Consumidor, o KaBuM! terá até 30 (trinta) dias para sanar eventual vício em seu produto, desde que o problema tenha ocorrido dentro do período de vigência da sua Garantia.

Alguns de nossos produtos são coletados por transportador próprio, indicado pelo KaBuM!, enquanto outros produtos precisam ser enviados por você, para o KaBuM!, via Correios. A forma de envio será esclarecida pelo KaBuM!, durante o processo. Caso o produto seja encaminhado para a Assistência Técnica por meio dos Correios ou coletado por transportador próprio, a contagem do prazo de 30º (trinta) dias para sanar eventual vício iniciará A PARTIR DA DATA DE RECEBIMENTO DO PRODUTO PELA ASSISTÊNCIA TÉCNICA, e terminará NA DATA DE POSTAGEM POR ESTA a você. Sua rastreabilidade poderá ser acompanhada por meio do número do E-Track fornecido por meio dos Canais de Atendimento.

II. ATENDIMENTO DA GARANTIA

O KaBuM! não presta serviços de Garantia em domicílio. Portanto, para utilização de sua Garantia, você deverá entrar em contato com o KaBuM! por meio de nossos telefones, e-mail ou chat disponíveis em nosso site www.kabum.com.br/faq e você será direcionado à abrir uma solicitação referente à Garantia,

1º prazo de 30 (trinta) dias é um limite máximo que pode ser atingido pela soma dos períodos mais curtos utilizados, e poderá ser ampliado quando a solução do problema apresentado não comportar reparo dentro dos 30 (trinta) dias iniciais, conforme previsto do § 2º do artigo 18 do Código de Defesa do Consumidor.

5. Aplicativo KaBuM! Smart

diretamente em nosso site. Você deverá preencher corretamente todos os campos disponíveis, bem como informar, detalhadamente, o estado em que o produto se encontra, apresentar um breve relato do ocorrido e evidências do vício do produto por meio de fotos ou vídeos, por exemplo. Estando dentro das condições de Garantia, o KaBuM! solicitará o envio do produto para análise, acompanhado da Nota Fiscal de compra.

Quando seu produto ou uma de suas peças forem trocados pelo KaBuM! ou por seus representantes autorizados, essas peças passarão a ser de propriedade do KaBuM!. O KaBuM! durante esta Garantia não se responsabilizará: a) Pelos custos do envio do seu produto para o local no qual ele será reparado ou sua devolução, caso identificado previamente o mau uso do mesmo pelo Consumidor. ESTAS DESPESAS SERÃO DE SUA EXCLUSIVA RESPONSABILIDADE; b) Por qualquer dano ou atraso que venha ocorrer durante o transporte dos produtos enviados para análise de Garantia. É DE SUA EXCLUSIVA RESPONSABILIDADE EMBALAR SEU PRODUTO DE FORMA SEGURA, EVITANDO QUE O MESMO SOFRA IMPACTOS DURANTE O TRANSPORTE. Sendo identificado o mau uso quando da análise em Garantia, o KaBuM! retornará o produto ao cliente sem reparo ou troca.

III. COBERTURA DA GARANTIA

Caso você necessite acionar o KaBuM! saiba que a Garantia NÃO COBRE: a) Vícios que não forem de fabricação, mas sim causados pelo Consumidor ou por quaisquer terceiros estranhos ao fabricante; b) Bateria e acessórios que acompanham o Produto, tais como fones de ouvido, carregador, teclado, capa protetora, cabo conversor mini, micro-USB, cartão removível, cartão SIM, caneta apontadora e demais itens; c) Danos causados pelo uso de componentes ou produtos de terceiros e acessórios não autorizados ou não homologados pelo KaBuM!; d) Formatação do Sistema Operacional do Produto. Importante: é de sua responsabilidade manter as cópias (backup) regulares de seus arquivos (fotos, textos, contatos, etc.) porque esta Garantia não cobre eventual perda e nem a realização de cópias;

2Hardware é a parte física do seu Produto. 3Software é conjunto de componentes lógicos ou sistema de processamento de dados de seu Produto

e) Danos causados pela flutuação de energia elétrica ou descargas elétricas na rede; f) Danos decorrentes da instalação inadequada, bem como quaisquer modificações que alterem a funcionalidade ou a capacidade do produto; g) Danos decorrentes de mau uso ou uso inadequado, incluindo, mas não se limitando a quedas, golpes, fogo, alta umidade ou chuva, produtos de limpeza, exposição ao excesso de calor, interferência magnética, armazenamento, adaptadores desconhecidos ou danificados, utilização de objetos pontiagudos, violação, transporte inadequado, desgaste natural das partes, peças e componentes, dentre outros; h) Defeitos decorrentes do descumprimento das normas e recomendações de manutenção descritas neste documento e nos manuais do produto, casos fortuitos ou de força maior, bem como aqueles causados por acidentes e forças da natureza; i) Produtos que sofreram influência de natureza química, eletromagnética, elétrica ou animal (insetos, etc.); j) Produtos com o número de série adulterado ou rasurado. Esta Garantia não cobre perda de dados, portanto, recomenda-se, se for o caso do produto, que o Consumidor faça uma cópia de segurança regularmente dos dados que constam no produto.

CUIDADO! Para não perder o direito à Garantia você deve observar os seguintes itens: a) Não modificar, violar ou consertar seu produto, alterando sua funcionalidade ou a sua capacidade, por conta própria ou por meio de pessoas não autorizadas pelo KaBuM!; b) Guardar a Nota Fiscal e apresentá-la quando ocorrer o acionamento da Garantia para reparo; c) Cuidar muito bem de seu produto evitando quaisquer danos ou mau funcionamento ocasionado pelo mau uso ou uso inadequado, incluindo, mas não se limitando a quedas, golpes, fogo, alta umidade ou chuva, produtos de limpeza, exposição ao excesso de calor, interferência magnética, armazenamento, adaptadores desconhecidos ou danificados, utilização de objetos pontiagudos, violação, transporte inadequado, dentre outros; d) Não substituir o Sistema Operacional, não fazer upgrade (atualização dos componentes do hardware ou do software) e/ou instalar expansões não originais de fábrica, não utilizar programas "piratas"; e) Evitar a contaminação de seu produto por "vírus", instalação de programas indesejados, instalação de programas incompatíveis com a capacidade de processamento do seu produto; f) Cuidar com o manuseio e conexão de cabos, acessórios e dispositivos em geral que causem danos ao seu produto; g) Não danificar, rasurar ou de qualquer forma alterar o número de série do seu produto – ele é a forma de identificação e cadastro do seu Produto no KaBuM!; h) Não ligar o seu produto em redes elétricas desconhecidas, com flutuação de energia elétrica ou em redes elétricas improvisadas ou extensões de luz.

IV. CANAIS DE ATENDIMENTO Para que seu atendimento seja ágil, tenha sempre em mãos o número do seu pedido e a Nota Fiscal de compra. Você pode nos encontrar: 1. Pela Internet: www.kabum.com.br/faq Lá, você encontrará respostas às perguntas mais frequentes recebidas pelo KaBuM!, entre outros; 2. Via Chat: no site, www.kabum.com.br/faq acesse "Chat Instantâneo de Atendimento" e depois a opção "Iniciar Atendimento". De segunda a sábado, exceto domingos e feriados, das 8 às 20 horas (horário de Brasília); 3. Via E-mail: faleconosco@kabum.com.br marcas.exclusivas@kabum.com.br 4. Se suas dúvidas não forem solucionadas pelos canais acima, ligue para o SAC em (19)2114-4444, de segunda a sábado, exceto domingos e feriados, das 8 às 20 horas (horário de Brasília). O SAC KaBuM! prestará o devido suporte e, se necessário, em caso de problemas no hardware, indicará o local para onde o produto deverá ser mandado para o acionamento da Garantia.

Sendo estas as condições deste Termo de Garantia, o KaBuM! se reserva o direito de alterar as características gerais, técnicas e estéticas de seus produtos sem aviso prévio.

5. Aplicativo KaBuM! Smart

diretamente em nosso site. Você deverá preencher corretamente todos os campos disponíveis, bem como informar, detalhadamente, o estado em que o produto se encontra, apresentar um breve relato do ocorrido e evidências do vício do produto por meio de fotos ou vídeos, por exemplo. Estando dentro das condições de Garantia, o KaBuM! solicitará o envio do produto para análise, acompanhado da Nota Fiscal de compra.

Quando seu produto ou uma de suas peças forem trocados pelo KaBuM! ou por seus representantes autorizados, essas peças passarão a ser de propriedade do KaBuM!. O KaBuM! durante esta Garantia não se responsabilizará: a) Pelos custos do envio do seu produto para o local no qual ele será reparado ou sua devolução, caso identificado previamente o mau uso do mesmo pelo Consumidor. ESTAS DESPESAS SERÃO DE SUA EXCLUSIVA RESPONSABILIDADE; b) Por qualquer dano ou atraso que venha ocorrer durante o transporte dos produtos enviados para análise de Garantia. É DE SUA EXCLUSIVA RESPONSABILIDADE EMBALAR SEU PRODUTO DE FORMA SEGURA, EVITANDO QUE O MESMO SOFRA IMPACTOS DURANTE O TRANSPORTE. Sendo identificado o mau uso quando da análise em Garantia, o KaBuM! retornará o produto ao cliente sem reparo ou troca.

III. COBERTURA DA GARANTIA

Caso você necessite acionar o KaBuM! saiba que a Garantia NÃO COBRE: a) Vícios que não forem de fabricação, mas sim causados pelo Consumidor ou por quaisquer terceiros estranhos ao fabricante; b) Bateria e acessórios que acompanham o Produto, tais como fones de ouvido, carregador, teclado, capa protetora, cabo conversor mini, micro-USB, cartão removível, cartão SIM, caneta apontadora e demais itens; c) Danos causados pelo uso de componentes ou produtos de terceiros e acessórios não autorizados ou não homologados pelo KaBuM!; d) Formatação do Sistema Operacional do Produto. Importante: é de sua responsabilidade manter as cópias (backup) regulares de seus arquivos (fotos, textos, contatos, etc.) porque esta Garantia não cobre eventual perda e nem a realização de cópias;

2Hardware é a parte física do seu Produto. 3Software é conjunto de componentes lógicos ou sistema de processamento de dados de seu Produto

