

说明书

105g哑粉纸, 黑白双面印刷
80x80mm



Componentes:

Especificações Técnicas:

Alimentação: DC 5V/ 1A	Distância de Detecção: 50 a 100 cm
Bateria: Lítio, 2600mAh	Espaço Aplicável: 0.125m ³
Tempo de Carregamento: 3,5 horas	Comunicação: Bluetooth
Tamanho: 83 x 83 x 33 mm	
Peso: 121g	

Operação	Ligado	Pisca três vezes em azul
	Desligado	Pisca uma vez em azul
Em Funcionamento	Stand By: LED azul desliga	
	Detecção de Movimento: LED pisca três vezes em azul	
	Estertilizand: Escurecendo em azul	
Bateria	Carregando	Estável em vermelho
	Completamente Carregado Fraco	LED desligado
	Carregando	Piscando em vermelho
Botão	Pressione Brevemente	Liga/Desliga
	Pressione e Segure	Resete para as configurações de fábrica

2

3

5.1. Download e Instalação

Para download e instalação do aplicativo KaBuM! Smart em seu smartphone procure por KaBuM! Smart na loja de aplicativos do seu celular, ou escaneie o QR code abaixo:

Garanta sempre que o aplicativo esteja em sua atualização mais recente para melhor funcionamento.

5.2. Registro no Aplicativo

Abra o aplicativo KaBuM! Smart.

- Abra o aplicativo KaBuM! Smart;
- Clique em "Registrar";
- Selecione a opção e-mail ou telefone para obter o código de verificação;
- Insira o código de verificação recebido para validação;
- Configure a senha de acesso e efetue o login.

5.3. Configurações Rápidas

Modo de Conexão Normal

- Certifique-se que o Bluetooth do seu smartphone está ligado.
- Certifique-se de que o Eliminador de Odores está ligado.
- Abra o aplicativo KaBuM! Smart e clique em Adicionar Dispositivo, ou no símbolo de "+" no canto superior direito da tela;
- Clique na categoria Eliminador de Odores;
- Obs: Em alguns casos, o aplicativo já detectará automaticamente a presença do eliminador e mostrará um pop-up. Clique para adicionar o aparelho e siga as instruções presentes na tela;
- Siga o passo-a-passo presente no aplicativo;
- Entre com a senha do Wi-Fi e confirme;
- Confirme que o indicador LED do seu produto está estável em azul;
- Aguarde a conexão;
- Seu dispositivo será adicionado com sucesso.
- Clique em concluído para ir à página principal e acessar as funções do seu produto pelo app.

7

8

feriados, das 8 às 20 horas (horário de Brasília).

4. Se suas dúvidas não forem solucionadas pelos canais acima, ligue para o SAC em (19) 2114-4444, de segunda a sábado, exceto domingos e feriados, das 8 às 20 horas (horário de Brasília).

3. Via E-mail: através do faleconosco@kabum.com.br .

Para que seu atendimento seja ágil, tenha sempre em mãos o número do seu pedido e a Nota Fiscal de compra.

O SAC KaBuM! prestará o devido suporte e, se necessário, em caso de problemas no produto, indicará o local para onde o produto deverá ser enviado para o acionamento da Garantia.

10. Garantia

Termo de Garantia

Para aproveitar ao máximo o seu produto, por favor leia atentamente o manual do produto e este Termo de Garantia. Caso seu produto apresente algum problema, entre em contato com o KaBuM! através do nosso site www.kabum.com.br. Vale lembrar que no site também é possível encontrar dicas de utilização e respostas a perguntas frequentes em www.kabum.com.br/faq

CONDIÇÕES DE GARANTIA:

I. PRAZO DE VALIDADE DA GARANTIA
O KaBuM! assegura ao consumidor deste Produto, contados a partir da data de entrega do mesmo, GARANTIA TOTAL de 03 meses para o produto, sendo:

- 3 meses de Garantia Legal (de acordo com o Inciso II, do artigo 26, do Código de Defesa do Consumidor) e;**
- 9 meses de Garantia Contratual.**

GARANTIA TOTAL de 03 meses para os acessórios, de acordo com o Inciso II, do artigo 26, do Código de Defesa do Consumidor. Ou seja, para os acessórios não haverá 09 meses de Garantia Contratual.

Para que a Garantia Total tenha validade, orientamos que além deste termo, você apresente a Nota Fiscal de compra do produto dentro da caixa.

Esta Garantia é válida para todo o território nacional e cobre os vícios previstos no artigo 18 do Código de Defesa do Consumidor, desde que o seu produto tenha sido utilizado corretamente e de acordo com as normas e recomendações descritas neste documento e nos manuais.

A GARANTIA NÃO COBRE PROBLEMAS POR MAU USO.
IMPORTANTE: Além das demais opções constantes neste Termo, seu produto não estará coberto se houver danos decorrentes da instalação inadequada, bem como quaisquer modificações que alterem a funcionalidade ou a capacidade do mesmo.

A instalação do produto deve ser feita de acordo com o Manual do Usuário e/ou Guia de Instalação. O KaBuM! não se responsabiliza pela instalação deste produto. Caso seu produto necessite de instalação e/ou configuração por um técnico capacitado, procure um profissional especializado, as suas próprias expensas, ou seja, os custos desses

12

13

j) Produtos com o número de série adulterado ou rasurado. Esta Garantia não cobre perda de dados, portanto, recomenda-se, se for o caso do produto, que o Consumidor faça uma cópia de segurança regularmente dos dados que constam no produto.

CUIDADO! Para não perder o direito à Garantia você deve observar os seguintes itens:

- Não modificar, violar ou consertar seu produto, alterando sua funcionalidade ou a sua capacidade, por conta própria ou por meio de pessoas não autorizadas pelo KaBuM!;
- Guardar a Nota Fiscal e apresentá-la quando ocorrer o acionamento da Garantia para reparo;
- Cuidar muito bem de seu produto evitando quaisquer danos ou mau funcionamento ocasionado pelo mau uso ou uso inadequado, incluindo, mas não se limitando a quedas, golpes, fogo, alta umidade ou chuva, produtos de limpeza, exposição ao excesso de calor, interferência magnética, armazenamento, adaptadores desconhecidos ou danificados, utilização de objetos pontiagudos, violação, transporte inadequado, dentre outros;
- Não substituir o Sistema Operacional, não fazer upgrade (atualização) dos componentes do hardware ou do software e/ou instalar expansões não originais de fábrica, não utilizar programas "piratas";
- Evitar a contaminação de seu produto por "vírus", instalação de programas indesejados, instalação de programas incompatíveis com a capacidade de processamento do seu produto;
- Cuidar com o manuseio e conexão de cabos, acessórios e dispositivos em geral que causem danos ao seu produto;
- Não danificar, rasurar ou de qualquer forma alterar o número de série do seu produto – ele é a forma de identificação e cadastro do seu Produto no KaBuM!;

h) Não ligar o seu produto em redes elétricas desconhecidas, com flutuação de energia elétrica ou em redes elétricas improvisadas ou extensões de luz.

IV. CANAIS DE ATENDIMENTO
Para que seu atendimento seja ágil, tenha sempre em mãos o número do seu pedido e a Nota Fiscal de compra.

Você pode nos encontrar:

- Pela Internet:** www.kabum.com.br/faq Lá, você encontrará respostas às perguntas mais frequentes recebidas pelo KaBuM!, entre outros;
- Via Chat:** no site, www.kabum.com.br/faq acesse "Chat Instantâneo de Atendimento" e depois a opção "Iniciar Atendimento". De segunda a sábado, exceto domingos e feriados, das 8 às 20 horas (horário de Brasília);
- Via E-mail:**
 - faleconosco@kabum.com.br
 - marcas.exclusivas@kabum.com.br

4. Se suas dúvidas não forem solucionadas pelos canais acima, ligue para o SAC em (19)2114-4444, de segunda a sábado, exceto domingos e feriados, das 8 às 20 horas (horário de Brasília). O SAC KaBuM! prestará o devido suporte e, se necessário, em caso de problemas no hardware, indicará o local para onde o produto deverá ser mandado para o acionamento da Garantia.

Sendo estas as condições deste Termo de Garantia, o KaBuM! se reserva o direito de alterar as características gerais, técnicas e estéticas de seus produtos sem aviso prévio.

* Hardware é a parte física do seu Produto.
* Software é conjunto de componentes físicos ou sistema de processamento de dados de seu Produto

17

18

3. Informações de Segurança

- Este aparelho não se destina à utilização por pessoas (inclusive crianças) com capacidades físicas, sensoriais ou mentais reduzidas, ou por pessoas com falta de experiência e conhecimento, a menos que tenham recebido instruções referentes à utilização do aparelho ou estejam sob a supervisão de uma pessoa responsável pela sua segurança.
- Recomenda-se que as crianças sejam vigiadas para assegurar que elas não estejam brincando com o aparelho. Crianças devem usar o aparelho apenas sob a vigilância de um adulto.
- Apenas para uso interno.
- Este produto NÃO é à prova d'água. NUNCA o lave diretamente em água.
- NÃO bloqueie as saídas de ar do produto e mantenha uma ventilação adequada.
- NÃO troque as baterias ou desmonte o produto sozinho, sempre procure a ajuda de um técnico especializado.
- NUNCA direcione a ventilação para a boca e nariz para evitar desconforto. Por favor, carregue o produto antes do primeiro uso.

4

Modo Scan Automático

- Certifique-se que o Bluetooth do seu smartphone está ligado.
- Certifique-se de que o de que o Eliminador de Odores está ligado.
- Abra o aplicativo KaBuM! Smart e clique em Adicionar Dispositivo, ou no símbolo de "+" no canto superior direito da tela;
- No canto superior direito da tela clique em Scan Automático;
- Obs: Em alguns casos, o aplicativo já detectará automaticamente a presença do eliminador e mostrará um pop-up. Clique para adicionar o aparelho e siga as instruções presentes na tela;
- O aplicativo procurará por dispositivos nas redondezas que estão disponíveis para o pareamento;
- Selecione o eliminador e siga o passo-a-passo presente no aplicativo;
- Aguarde a conexão;
- Seu dispositivo será adicionado com sucesso. Clique em concluído para ir à página principal e acessar as funções do seu produto pelo app.

5.4. Funções

Controle Via App

Usando o aplicativo KaBuM! Smart é possível:

- Ver se o eliminador está no processo de desinfecção;
- Verificar quando o sensor de movimento foi acionado;
- Verificar o registro de atividade do produto.

9

serviços não estão inclusos no valor do produto e não serão arcados e/ou reembolsados pelo KaBuM!.

O KaBuM! não se responsabiliza por eventuais tentativas de fraudes e/ou sabotagens em seus produtos.

Quando aplicável, mantenha as atualizações do software e aplicativos em dia, assim como as proteções de rede necessárias para proteção contra invasões (hackers). O equipamento é garantido contra vícios dentro das suas condições normais de uso, sendo importante que se tenha ciência de que, em caso de equipamento eletrônico, este não está livre de fraudes e burlas que possam interferir no seu correto funcionamento.

GARANTIA TOTAL de 03 meses para os acessórios, de acordo com o Inciso II, do artigo 26, do Código de Defesa do Consumidor. Ou seja, para os acessórios não haverá 09 meses de Garantia Contratual.

Para que a Garantia Total tenha validade, orientamos que além deste termo, você apresente a Nota Fiscal de compra do produto dentro da caixa.

Esta Garantia é válida para todo o território nacional e cobre os vícios previstos no artigo 18 do Código de Defesa do Consumidor, desde que o seu produto tenha sido utilizado corretamente e de acordo com as normas e recomendações descritas neste documento e nos manuais.

A GARANTIA NÃO COBRE PROBLEMAS POR MAU USO.
IMPORTANTE: Além das demais opções constantes neste Termo, seu produto não estará coberto se houver danos decorrentes da instalação inadequada, bem como quaisquer modificações que alterem a funcionalidade ou a capacidade do mesmo.

A instalação do produto deve ser feita de acordo com o Manual do Usuário e/ou Guia de Instalação. O KaBuM! não se responsabiliza pela instalação deste produto. Caso seu produto necessite de instalação e/ou configuração por um técnico capacitado, procure um profissional especializado, as suas próprias expensas, ou seja, os custos desses

O prazo de 30 (trinta) dias é um limite máximo que pode ser atingido pela soma dos períodos mais curtos utilizados, e poderá ser ampliado quando a solução do problema apresentado não comportar reparo dentro dos 30 (trinta) dias iniciais, conforme previsto do § 2º do artigo 18 do Código de Defesa do Consumidor

14

g) Não danificar, rasurar ou de qualquer forma alterar o número de série do seu produto – ele é a forma de identificação e cadastro do seu Produto no KaBuM!;

h) Não ligar o seu produto em redes elétricas desconhecidas, com flutuação de energia elétrica ou em redes elétricas improvisadas ou extensões de luz.

IV. CANAIS DE ATENDIMENTO
Para que seu atendimento seja ágil, tenha sempre em mãos o número do seu pedido e a Nota Fiscal de compra.

Você pode nos encontrar:

- Pela Internet:** www.kabum.com.br/faq Lá, você encontrará respostas às perguntas mais frequentes recebidas pelo KaBuM!, entre outros;
- Via Chat:** no site, www.kabum.com.br/faq acesse "Chat Instantâneo de Atendimento" e depois a opção "Iniciar Atendimento". De segunda a sábado, exceto domingos e feriados, das 8 às 20 horas (horário de Brasília);
- Via E-mail:**
 - faleconosco@kabum.com.br
 - marcas.exclusivas@kabum.com.br

4. Se suas dúvidas não forem solucionadas pelos canais acima, ligue para o SAC em (19)2114-4444, de segunda a sábado, exceto domingos e feriados, das 8 às 20 horas (horário de Brasília). O SAC KaBuM! prestará o devido suporte e, se necessário, em caso de problemas no hardware, indicará o local para onde o produto deverá ser mandado para o acionamento da Garantia.

Sendo estas as condições deste Termo de Garantia, o KaBuM! se reserva o direito de alterar as características gerais, técnicas e estéticas de seus produtos sem aviso prévio.

19

4. Instalação

1- Limpe o ponto de aplicação do produto com um pano seco. (Não use detergente para evitar afetar a colagem do adesivo.)

Em caso de uso na caixa de areia, limpe um ponto dentro da caixa de areia fechada ou a 20-40 cm da caixa de areia aberta.

2 - Pressione levemente o botão na parte traseira do eliminador. O LED indicador piscará 3 vezes.

5

6. Instruções de Uso

Carregamento

- Rotacione 90° no sentido anti-horário para remover o eliminador de odores da base, ou conecte-o diretamente na tomada para carregar. Ele estará completamente carregado em 3,5 horas.

Obs: O adaptador para tomada não é incluído no produto.

Funcionamento

- Emite a cada intervalo de tempo, trabalhando em ciclos.

- Depois das Detecção de Movimento: O dispositivo irá parar de funcionar depois que seu sensor for acionado e emitirá imediatamente após o animal de estimação deixar por 1 minuto.

10

II. ATENDIMENTO DA GARANTIA

O KaBuM! não presta serviços de Garantia em domicílio. Portanto, para utilização de sua Garantia, você deverá entrar em contato com o KaBuM! por meio de nossos telefones, e-mail ou chat disponíveis em nosso site www.kabum.com.br/faq e você será direcionado à abrir uma solicitação referente à Garantia, diretamente em nosso site.

Você deverá preencher corretamente todos os campos disponíveis, bem como informar, detalhadamente, o estado em que o produto se encontra, apresentar um breve relato do ocorrido e evidências do vício do produto por meio de fotos ou vídeos, por exemplo.

Estando dentro das condições de Garantia, o KaBuM! solicitará o envio do produto para análise, acompanhado da Nota Fiscal de compra.

Quando seu produto ou uma de suas peças forem trocados pelo KaBuM! ou por seus representantes autorizados, essas peças passarão a ser de propriedade do KaBuM!.

O KaBuM! durante esta Garantia não se responsabilizará:

- Pelos custos do envio do seu produto para o local no qual ele será reparado ou sua devolução, caso identificado previamente o mau uso do mesmo pelo Consumidor. ESTAS DESPESAS SERÃO DE SUA EXCLUSIVA RESPONSABILIDADE;
- Por qualquer dano ou atraso que venha ocorrer durante o transporte dos produtos enviados para análise de Garantia. É DE SUA EXCLUSIVA RESPONSABILIDADE EMBALAR SEU PRODUTO DE FORMA SEGURA, EVITANDO QUE O MESMO SOFRA IMPACTOS DURANTE O TRANSPORTE.

Sendo identificado o mau uso quando da análise em Garantia, o KaBuM! retornará o produto ao cliente sem reparo ou troca.

O prazo de 30 (trinta) dias é um limite máximo que pode ser atingido pela soma dos períodos mais curtos utilizados, e poderá ser ampliado quando a solução do problema apresentado não comportar reparo dentro dos 30 (trinta) dias iniciais, conforme previsto do § 2º do artigo 18 do Código de Defesa do Consumidor

15

1. Características

- Ozônio decompõe moléculas de odor inibindo a proliferação de bactérias
- Limpeza 360° sem cantos inatingíveis
- Livre de consumíveis recarregáveis
- Funciona automaticamente com sensor de movimento.
- Monitoramento dos usos via App

2. Especificações Técnicas

1

3 - Destaque a proteção do adesivo na parte traseira do produto, posicione a saída de ar para baixo, cole o produto onde irá utilizar, e pressione uniformemente por 10 segundos para fixá-lo.

6

5. Aplicativo KaBuM! Smart

Conecte-se ao seu Wi-Fi

- Certifique-se que o Bluetooth do seu smartphone está ligado.
- Certifique-se que seu smartphone esteja conectado à sua rede Wi-Fi 2.4 GHz.
- Seu smartphone e seu produto smart devem estar dentro da faixa de intensidade de sinal de seu roteador Wi-Fi.

(Consulte as especificações do roteador para obter o alcance máximo.)

7. Limpeza e Conservação

- É recomendada a limpeza do Eliminador de Odores apenas com um pano seco.
- Não é recomendado o uso de pano úmido ou produtos de limpeza, pois estes podem danificar o produto.

8. Problemas e Soluções

O que devo fazer quando o processo de configuração do dispositivo falhar?

- Verifique se o Eliminador está ligado ou não.
- Verifique se o seu smartphone está com o bluetooth ligado e ativo para reconhecer outros dispositivos.
- Repita o processo de configuração.
- Resete para o padrão de fábrica e tente adicionar o Eliminador novamente.

9. SAC

Em caso de dúvidas sobre o produto, estamos disponíveis nos seguintes canais:

- Pela Internet: www.kabum.com.br; seção SAC. Lá, você encontrará respostas a perguntas frequentes, entre outros.
- Via Chat: no site, na seção SAC, acesse Chat Instantâneo de Atendimento e depois a opção Iniciar Atendimento. De segunda a sábado, exceto domingos e

11

III. COBERTURA DA GARANTIA

Caso você necessite acionar o KaBuM! saiba que a Garantia NÃO COBRE:

- Vícios que não forem de fabricação, mas sim causados pelo Consumidor ou por quaisquer terceiros estranhos ao fabricante;
- Bateria e acessórios que acompanham o Produto, tais como fones de ouvido, carregador, teclado, capa protetora, cabo conversor mini, micro-USB, cartão removível, cartão SIM, caneta apontadora e demais itens;
- Danos causados pelo uso de componentes ou produtos de terceiros e acessórios não autorizados ou não homologados pelo KaBuM!;
- Formatação do Sistema Operacional do Produto. Importante: é de sua responsabilidade manter as cópias (backup) regulares de seus arquivos (fotos, textos, contatos, etc.) porque esta Garantia não cobre eventual perda e nem a realização de cópias;
- Danos causados pela flutuação de energia elétrica ou descargas elétricas na rede;
- Danos decorrentes da instalação inadequada, bem como quaisquer modificações que alterem a funcionalidade ou a capacidade do produto;
- Danos decorrentes de mau uso ou uso inadequado, incluindo, mas não se limitando a quedas, golpes, fogo, alta umidade ou chuva, produtos de limpeza, exposição ao excesso de calor, interferência magnética, armazenamento, adaptadores desconhecidos ou danificados, utilização de objetos pontiagudos, violação, transporte inadequado, desgaste natural das partes, peças e componentes, dentre outros;
- Defeitos decorrentes do descumprimento das normas e recomendações de manutenção descritas neste documento e nos manuais do produto, casos fortuitos ou de força maior, bem como aqueles causados por acidentes e forças da natureza;
- Produtos que sofreram influência de natureza química, eletromagnética, elétrica ou animal (insetos, etc.);

16



Para mais informações, consulte o site da ANATEL
www.anatel.gov.br. Este equipamento não tem direito à proteção
contra interferência prejudicial e não pode causar interferência em
sistemas devidamente autorizados.

Incorpora produto homologado pela Anatel
sob número 07475-21-11765"



MANUAL DO USUÁRIO

**ELIMINADOR
DE ODOR**

500

Parabéns! Você acaba de adquirir um produto KaBuM! Smart. É ótimo que você tenha nos escolhido!

Neste manual de instruções, você encontra as informações detalhadas do produto, como instalá-lo e utilizá-lo corretamente, portanto, leia com bastante atenção todas as instruções. Lembre-se também de guardá-lo para eventuais consultas e dúvidas futuras.

Aproveite sua nova aquisição e prepare-se para viver boas experiências com seu produto.

Índice

1. Características	01
2. Especificações Técnicas	01
3. Informações de Segurança	04
4. Instalação	05
5. Aplicativo KaBuM! Smart	06
6. Instruções de Uso	10
7. Limpeza e Conservação	11
8. Problemas e Soluções	11
9. SAC	11
10. Garantia	12

1. Características

- Ozônio decompõe moléculas de odor inibindo a proliferação de bactérias
- Limpeza 360° sem cantos inatingíveis
- Livre de consumíveis recarregáveis
- Funciona automaticamente com sensor de movimento.
- Monitoramento dos usos via App

2. Especificações Técnicas



Eliminador de Odor



Cabo USB-C 30cm



Suporte de Montagem

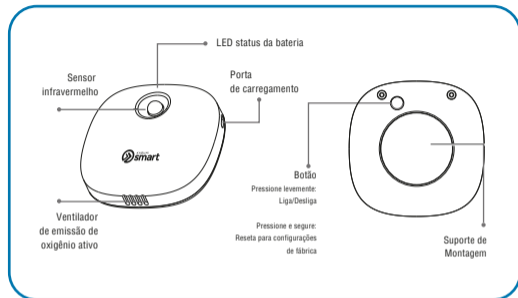


Adesivo de montagem



Manual de Instruções

Componentes:



Especificações Técnicas:

Alimentação: DC 5V/ 1A

Bateria: Lítio, 2600mAh

Tempo de Carregamento: 3,5 horas

Tamanho: 83 x 83 x 33 mm

Peso: 121g

Distância de Detecção: 50 a 100 cm

Espaço Aplicável: 0.125m³

Comunicação: Bluetooth

Operação	Ligado	Pisca três vezes em azul
	Desligado	Pisca uma vez em azul
	Em Funcionamento	Stand By: LED azul desliga
		Deteccão de Movimento: LED pisca três vezes em azul
		Esterilizando: Escurecendo em azul
Conectado: Estável em azul		
Bateria	Carregando	Estável em vermelho
	Completamente Carregado Fraca	LED desligado
	Carregando	Piscando em vermelho
Botão	Pressione Brevemente	Liga/Desliga
	Pressione e Segure	Resete para as configurações de fábrica

3. Informações de Segurança

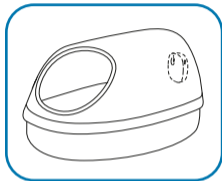
- Este aparelho não se destina à utilização por pessoas (inclusive crianças) com capacidades físicas, sensoriais ou mentais reduzidas, ou por pessoas com falta de experiência e conhecimento, a menos que tenham recebido instruções referentes à utilização do aparelho ou estejam sob a supervisão de uma pessoa responsável pela sua segurança.
- Recomenda-se que as crianças sejam vigiadas para assegurar que elas não estejam brincando com o aparelho. Crianças devem usar o aparelho apenas sob a vigilância de um adulto.
- Apenas para uso interno.
- Este produto NÃO é à prova d'água. NUNCA o lave diretamente em água.
- NÃO bloqueie as saídas de ar do produto e mantenha uma ventilação adequada.
- NÃO troque as baterias ou desmonte o produto sozinho, sempre procure a ajuda de um técnico especializado.
- NUNCA direcione a ventilação para a boca e nariz para evitar desconforto. Por favor, carregue o produto antes do primeiro uso.

4. Instalação

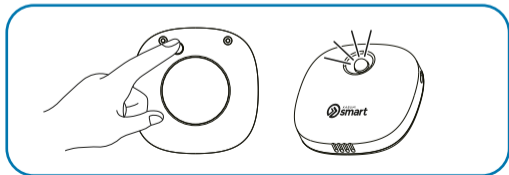
1- Limpe o ponto de aplicação do produto com um pano seco. (Não use detergente para evitar afetar a colagem do adesivo.)



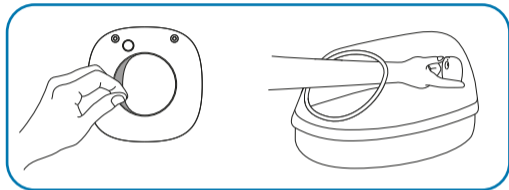
Em caso de uso na caixa de areia, limpe um ponto dentro da caixa de areia fechada ou a 20-40 cm da caixa de areia aberta.



2 - Pressione levemente o botão na parte traseira do eliminador. O LED indicador piscará 3 vezes.



3 - Destaque a proteção do adesivo na parte traseira do produto, posicione a saída de ar para baixo, cole o produto onde irá utilizar, e pressione uniformemente por 10 segundos para fixá-lo.



5. Aplicativo KaBuM! Smart

Conecte-se ao seu Wi-Fi

- Certifique-se que o Bluetooth do seu smartphone está ligado.
 - Certifique-se que seu smartphone esteja conectado à sua rede Wi-Fi 2,4 GHz.
- Seu smartphone e seu produto smart devem estar dentro da faixa de intensidade de sinal de seu roteador Wi-Fi.

(Consulte as especificações do roteador para obter o alcance máximo.)

5.1. Download e Instalação

Para download e instalação do aplicativo KaBuM! Smart em seu smartphone procure por KaBuM! Smart na loja de aplicativos do seu celular, ou escaneie o QR code abaixo:



Garanta sempre que o aplicativo esteja em sua atualização mais recente para melhor funcionamento.

5.2. Registro no Aplicativo



Abra o aplicativo KaBuM! Smart.

- Abra o aplicativo KaBuM! Smart;
- Clique em “Registrar”;
- Selecione a opção e-mail ou telefone para obter o código de verificação;
- Insira o código de verificação recebido para validação;
- Configure a senha de acesso e efetue o login.

5.3. Configurações Rápidas

Modo de Conexão Normal

- Certifique-se que o Bluetooth do seu smartphone está ligado.
- Certifique-se de que o Eliminador de Odores está ligado.
- Abra o aplicativo KaBuM! Smart e clique em Adicionar Dispositivo, ou no símbolo de “+” no canto superior direito da tela;
- Clique na categoria Eliminador de Odor;
Obs: Em alguns casos, o aplicativo já detectará automaticamente a presença do eliminador e mostrará um pop-up. Clique para adicionar o aparelho e siga as instruções presentes na tela;
- Siga o passo-a-passo presente no aplicativo;
- Entre com a senha do Wi-Fi e confirme;
- Confirme que o indicador LED do seu produto está estável em azul;
- Aguarde a conexão;
- Seu dispositivo será adicionado com sucesso.
- Clique em concluído para ir à página principal e acessar as funções do seu produto pelo app.

Modo Scan Automático

- Certifique-se que o Bluetooth do seu smartphone está ligado.
- Certifique-se de que o de que o Eliminador de Odores está ligado.
- Abra o aplicativo KaBuM! Smart e clique em Adicionar Dispositivo, ou no símbolo de “+” no canto superior direito da tela;
- No canto superior direito da tela clique em Scan Automático;
Obs: Em alguns casos, o aplicativo já detectará automaticamente a presença do eliminador e mostrará um pop-up. Clique para adicionar o aparelho e siga as instruções presentes na tela;
- O aplicativo procurará por dispositivos nas redondezas que estão disponíveis para o pareamento;
- Selecione o eliminador e siga o passo-a-passo presente no aplicativo;
- Aguarde a conexão;
- Seu dispositivo será adicionado com sucesso. Clique em concluído para ir à página principal e acessar as funções do seu produto pelo app.

5.4. Funções

Controle Via App

Usando o aplicativo KaBuM! Smart é possível:

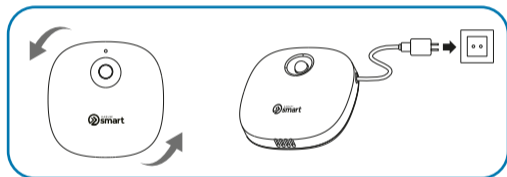
- Ver se o eliminador está no processo de desinfecção;
- Verificar quando o sensor de movimento foi acionado;
- Verificar o registro de atividade do produto.

6. Instruções de Uso

Carregamento

- Rotacione 90º no sentido anti-horário para remover o eliminador de odores da base, ou conecte-o diretamente na tomada para carregar. Ele estará completamente carregado em 3,5 horas.

Obs: O adaptador para tomada não é incluído no produto.



Funcionamento

- Emite a cada intervalo de tempo, trabalhando em ciclos.

- Depois da Detecção de Movimento: O dispositivo irá parar de funcionar depois que seu sensor for acionado e emitirá imediatamente após o animal de estimação deixar por 1 minuto.

7. Limpeza e Conservação

- É recomendada a limpeza do Eliminador de Odores apenas com um pano seco.
- Não é recomendado o uso de pano úmido ou produtos de limpeza, pois estes podem danificar o produto.

8. Problemas e Soluções

O que devo fazer quando o processo de configuração do dispositivo falhar?

- Verifique se o Eliminador está ligado ou não.
- Verifique se o seu smartphone está com o bluetooth ligado e ativo para reconhecer outros dispositivos.
- Repita o processo de configuração.
- Resete para o padrão de fábrica e tente adicionar o Eliminador novamente.

9. SAC

Em caso de dúvidas sobre o produto, estamos disponíveis nos seguintes canais:

1. Pela Internet: www.kabum.com.br; seção SAC. Lá, você encontrará respostas a perguntas frequentes, entre outros.
2. Via Chat: no site, na seção SAC, acesse Chat Instantâneo de Atendimento e depois a opção Iniciar Atendimento. De segunda a sábado, exceto domingos e

feriados, das 8 às 20 horas (horário de Brasília).

4. Se suas dúvidas não forem solucionadas pelos canais acima, ligue para o SAC em (19) 2114-4444, de segunda a sábado, exceto domingos e feriados, das 8 às 20 horas (horário de Brasília).

3. Via E-mail: através do faleconosco@kabum.com.br.

Para que seu atendimento seja ágil, tenha sempre em mãos o número do seu pedido e a Nota Fiscal de compra.

O SAC KaBuM! prestará o devido suporte e, se necessário, em caso de problemas no produto, indicará o local para onde o produto deverá ser enviado para o acionamento da Garantia.

10. Garantia

Termo de Garantia

Para aproveitar ao máximo o seu produto, por favor leia atentamente o manual do produto e este Termo de Garantia. Caso seu produto apresente algum problema, entre em contato com o KaBuM! através do nosso site www.kabum.com.br. Vale lembrar que no site também é possível encontrar dicas de utilização e respostas a perguntas frequentes em www.kabum.com.br/faq

CONDIÇÕES DE GARANTIA:

I. PRAZO DE VALIDADE DA GARANTIA

O KaBuM! assegura ao consumidor deste Produto, contados a partir da data de entrega do mesmo, GARANTIA TOTAL de 12 meses para o produto, sendo:

- **3 meses de Garantia Legal (de acordo com o Inciso II, do artigo 26, do Código de Defesa do Consumidor) e;**
- **9 meses de Garantia Contratual.**

GARANTIA TOTAL de 03 meses para os acessórios, de acordo com o Inciso II, do artigo 26, do Código de Defesa do Consumidor. Ou seja, para os acessórios não haverá 09 meses de Garantia Contratual.

Para que a Garantia Total tenha validade, orientamos que além deste termo, você apresente a Nota Fiscal de compra do produto dentro da caixa.

Esta Garantia é válida para todo o território nacional e cobre os vícios previstos no artigo 18 do Código de Defesa do Consumidor, desde que o seu produto tenha sido utilizado corretamente e de acordo com as normas e recomendações descritas neste documento e nos manuais.

A GARANTIA NÃO COBRE PROBLEMAS POR MAU USO.

IMPORTANTE: Além das demais opções constantes neste Termo, seu produto não estará coberto se houver danos decorrentes da instalação inadequada, bem como quaisquer modificações que alterem a funcionalidade ou a capacidade do mesmo.

A instalação do produto deve ser feita de acordo com o Manual do Usuário e/ou Guia de Instalação. O KaBuM! não se responsabiliza pela instalação deste produto. Caso seu produto necessite de instalação e/ou configuração por um técnico capacitado, procure um profissional especializado, as suas próprias expensas, ou seja, os custos desses

serviços não estão inclusos no valor do produto e não serão arcados e/ou reembolsados pelo KaBuM!.

O KaBuM! não se responsabiliza por eventuais tentativas de fraudes e/ou sabotagens em seus produtos.

Quando aplicável, mantenha as atualizações do software e aplicativos em dia, assim como as proteções de rede necessárias para proteção contra invasões (hackers). O equipamento é garantido contra vícios dentro das suas condições normais de uso, sendo importante que se tenha ciência de que, em caso de equipamento eletrônico, este não está livre de fraudes e burlas que possam interferir no seu correto funcionamento.

Conforme previsto no §1º do artigo 18 do Código de Defesa do Consumidor, o KaBuM! terá até 30 (trinta) dias para sanar eventual vício em seu produto, desde que o problema tenha ocorrido dentro do período de vigência da sua Garantia.

Alguns de nossos produtos são coletados por transportador próprio, indicado pelo KaBuM!, enquanto outros produtos precisam ser enviados por você, para o KaBuM!, via Correios. A forma de envio será esclarecida, pelo KaBuM!, durante o processo. Caso o produto seja encaminhado para a Assistência Técnica por meio dos Correios ou coletado por transportador próprio, a contagem do prazo de 30¹ (trinta) dias para sanar eventual vício iniciará A PARTIR DA DATA DE RECEBIMENTO DO PRODUTO PELA ASSISTÊNCIA TÉCNICA, e terminará NA DATA DE POSTAGEM POR ESTA a você. Sua rastreabilidade poderá ser acompanhada por meio do número do E-Ticket fornecido por meio dos Canais de Atendimento.

O prazo de 30 (trinta) dias é um limite máximo que pode ser atingido pela soma dos períodos mais curtos utilizados, e poderá ser ampliado quando a solução do problema apresentado não comportar reparo dentro dos 30 (trinta) dias iniciais, conforme previsão do § 2º do artigo 18 do Código de Defesa do Consumidor

II. ATENDIMENTO DA GARANTIA

O KaBuM! não presta serviços de Garantia em domicílio. Portanto, para utilização de sua Garantia, você deverá entrar em contato com o KaBuM! por meio de nossos telefones, e-mail ou chat disponíveis em nosso site www.kabum.com.br/faq e você será direcionado à abrir uma solicitação referente à Garantia, diretamente em nosso site.

Você deverá preencher corretamente todos os campos disponíveis, bem como informar, detalhadamente, o estado em que o produto se encontra, apresentar um breve relato do ocorrido e evidências do vício do produto por meio de fotos ou vídeos, por exemplo.

Estando dentro das condições de Garantia, o KaBuM! solicitará o envio do produto para análise, acompanhado da Nota Fiscal de compra.

Quando seu produto ou uma de suas peças forem trocados pelo KaBuM! ou por seus representantes autorizados, essas peças passarão a ser de propriedade do KaBuM!.

O KaBuM! durante esta Garantia não se responsabilizará:

a) Pelos custos do envio do seu produto para o local no qual ele será reparado ou sua devolução, caso identificado previamente o mau uso do mesmo pelo Consumidor. **ESTAS DESPESAS SERÃO DE SUA EXCLUSIVA RESPONSABILIDADE;**

b) Por qualquer dano ou atraso que venha ocorrer durante o transporte dos produtos enviados para análise de Garantia. **É DE SUA EXCLUSIVA RESPONSABILIDADE EMBALAR SEU PRODUTO DE FORMA SEGURA, EVITANDO QUE O MESMO SOFRA IMPACTOS DURANTE O TRANSPORTE.**

Sendo identificado o mau uso quando da análise em Garantia, o KaBuM! retornará o produto ao cliente sem reparo ou troca.

III. COBERTURA DA GARANTIA

Caso você necessite acionar o KaBuM! saiba que a Garantia **NÃO COBRE:**

a) Vícios que não forem de fabricação, mas sim causados pelo Consumidor ou por

quaisquer terceiros estranhos ao fabricante;

b) Bateria e acessórios que acompanham o Produto, tais como fones de ouvido, carregador, teclado, capa protetora, cabo conversor mini, micro-USB, cartão removível, cartão SIM, caneta apontadora e demais itens;

c) Danos causados pelo uso de componentes ou produtos de terceiros e acessórios não autorizados ou não homologados pelo KaBuM!;

d) Formatação do Sistema Operacional do Produto. Importante: é de sua responsabilidade manter as cópias (backup) regulares de seus arquivos (fotos, textos, contatos, etc.) porque esta Garantia não cobre eventual perda e nem a realização de cópias;

e) Danos causados pela flutuação de energia elétrica ou descargas elétricas na rede;

f) Danos decorrentes da instalação inadequada, bem como quaisquer modificações que alterem a funcionalidade ou a capacidade do produto;

g) Danos decorrentes de mau uso ou uso inadequado, incluindo, mas não se limitando a quedas, golpes, fogo, alta umidade ou chuva, produtos de limpeza, exposição ao excesso de calor, interferência magnética, armazenamento, adaptadores desconhecidos ou danificados, utilização de objetos pontiagudos, violação, transporte inadequado, desgaste natural das partes, peças e componentes, dentre outros;

h) Defeitos decorrentes do descumprimento das normas e recomendações de manutenção descritas neste documento e nos manuais do produto, casos fortuitos ou de força maior, bem como aqueles causados por acidentes e forças da natureza;

i) Produtos que sofreram influência de natureza química, eletromagnética, elétrica ou animal (insetos, etc.);

j) Produtos com o número de série adulterado ou rasurado.

Esta Garantia não cobre perda de dados, portanto, recomenda-se, se for o caso do produto, que o Consumidor faça uma cópia de segurança regularmente dos dados que

constam no produto.

CUIDADO! Para não perder o direito à Garantia você deve observar os seguintes itens:

- a) Não modificar, violar ou consertar seu produto, alterando sua funcionalidade ou a sua capacidade, por conta própria ou por meio de pessoas não autorizadas pelo KaBuM!;
- b) Guardar a Nota Fiscal e apresentá-la quando ocorrer o acionamento da Garantia para reparo;
- c) Cuidar muito bem de seu produto evitando quaisquer danos ou mau funcionamento ocasionado pelo mau uso ou uso inadequado, incluindo, mas não se limitando a quedas, golpes, fogo, alta umidade ou chuva, produtos de limpeza, exposição ao excesso de calor, interferência magnética, armazenamento, adaptadores desconhecidos ou danificados, utilização de objetos pontiagudos, violação, transporte inadequado, dentre outros;
- d) Não substituir o Sistema Operacional, não fazer upgrade (atualização dos componentes do hardware ou do software) e/ou instalar expansões não originais de fábrica, não utilizar programas “piratas”;
- e) Evitar a contaminação de seu produto por “vírus”, instalação de programas indesejados, instalação de programas incompatíveis com a capacidade de processamento do seu produto;
- f) Cuidar com o manuseio e conexão de cabos, acessórios e dispositivos em geral que causem danos ao seu produto;
- g) Não danificar, rasurar ou de qualquer forma alterar o número de série do seu produto – ele é a forma de identificação e cadastro do seu Produto no KaBuM!;
- h) Não ligar o seu produto em redes elétricas desconhecidas, com flutuação de energia elétrica ou em redes elétricas improvisadas ou extensões de luz.

IV. CANAIS DE ATENDIMENTO

Para que seu atendimento seja ágil, tenha sempre em mãos o número do seu pedido e a Nota Fiscal de compra.

Você pode nos encontrar:

- 1. Pela Internet:** www.kabum.com.br/faq Lá, você encontrará respostas às perguntas mais frequentes recebidas pelo KaBuM!, entre outros;
- 2. Via Chat:** no site, www.kabum.com.br/faq acesse “Chat Instantâneo de Atendimento” e depois a opção “Iniciar Atendimento”. De segunda a sábado, exceto domingos e feriados, das 8 às 20 horas (horário de Brasília);
- 3. Via E-mail:**
 - faleconosco@kabum.com.br
 - marcas.exclusivas@kabum.com.br
4. Se suas dúvidas não forem solucionadas pelos canais acima, ligue para o SAC em (19)2114-4444, de segunda a sábado, exceto domingos e feriados, das 8 às 20 horas (horário de Brasília). O SAC KaBuM! prestará o devido suporte e, se necessário, em caso de problemas no hardware, indicará o local para onde o produto deverá ser mandado para o acionamento da Garantia.

Sendo estas as condições deste Termo de Garantia, o KaBuM! se reserva o direito de alterar as características gerais, técnicas e estéticas de seus produtos sem aviso prévio.

g) Não danificar, rasurar ou de qualquer forma alterar o número de série do seu produto – ele é a forma de identificação e cadastro do seu Produto no KaBuM!;

² Hardware é a parte física do seu Produto.

³ Software é conjunto de componentes lógicos ou sistema de processamento de dados de seu Produto

h) Não ligar o seu produto em redes elétricas desconhecidas, com flutuação de energia elétrica ou em redes elétricas improvisadas ou extensões de luz.

IV. CANAIS DE ATENDIMENTO

Para que seu atendimento seja ágil, tenha sempre em mãos o número do seu pedido e a Nota Fiscal de compra.

Você pode nos encontrar:

1. Pela Internet: www.kabum.com.br/faq Lá, você encontrará respostas às perguntas mais frequentes recebidas pelo KaBuM!, entre outros;

2. Via Chat: no site, www.kabum.com.br/faq acesse “Chat Instantâneo de Atendimento” e depois a opção “Iniciar Atendimento”. De segunda a sábado, exceto domingos e feriados, das 8 às 20 horas (horário de Brasília);

3. Via E-mail:

- faleconosco@kabum.com.br
- marcas.exclusivas@kabum.com.br

4. Se suas dúvidas não forem solucionadas pelos canais acima, ligue para o SAC em (19)2114-4444, de segunda a sábado, exceto domingos e feriados, das 8 às 20 horas (horário de Brasília). O SAC KaBuM! prestará o devido suporte e, se necessário, em caso de problemas no hardware, indicará o local para onde o produto deverá ser mandado para o acionamento da Garantia.

Sendo estas as condições deste Termo de Garantia, o KaBuM! se reserva o direito de alterar as características gerais, técnicas e estéticas de seus produtos sem aviso prévio.